

Kabel-/leidingdoorvoer pour traversées de câbles

1

- Ⓝ Omgeving van de doorvoer schoonmaken.
- ⓔ Bien nettoyer les environs de la traversée.



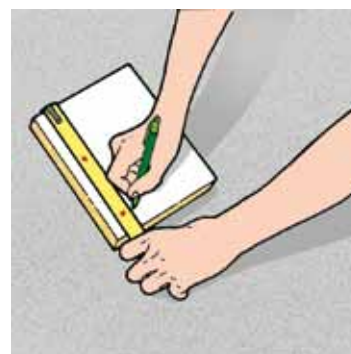
2

- Ⓝ Sparing en leidingen rondom afplakken met afplaktape.
- ⓔ Coller le ruban-cache autour de la traversée et des canalisations.



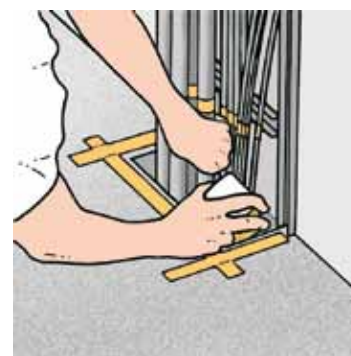
3

- Ⓝ Sparing-opening opmeten en aftekenen op Nullifire FB747 Fireboard.
- ⓔ Mesurer l'ouverture de la traversée et tracer le contour sur le panneau de Fibres Nullifire FB747.



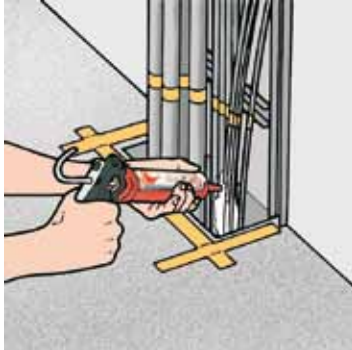
4

- Ⓝ Uitsnijden of zagen van het afgetekende passtuk, proberen of het passtuk past en weer eruit halen.
- ⓔ Découper ou scier la pièce dessinée, vérifier si celle-ci est à la bonne taille et enlever à nouveau la pièce.



Nullifire®

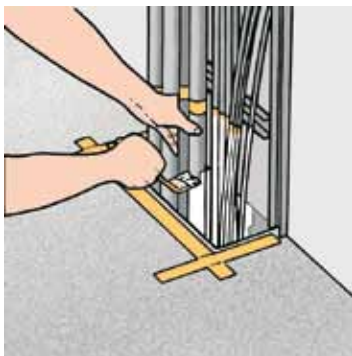
Kabel-/leidingdoorvoer pour traversées de câbles



Ⓝ Tussen de kabels Nullifire FS701 Brandwerende Acrylaatkit of Nullifire FS721 Brandwerende Opschuimende Kit aanbrengen ter plaatse van Nullifire FB747 Fireboard.

ⓕ Injecter entre les câbles Nullifire FS701 Acrylate Ignifuge ou Nullifire FS721 Mastic intumescent résistant au feu l'endroit du panneau de Fibres Nullifire FB747.

5



Ⓝ Omkanten kabels verven 2 x 20 cm met Nullifire FS711 Brandwerende Coating.

ⓕ Peindre les câbles sur 2 x 20 cm avec le Nullifire FS711 Couche résistante au feu.

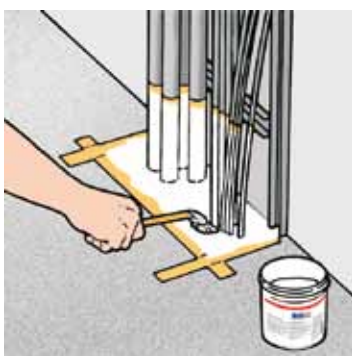
6



Ⓝ Passtuk verven met Nullifire FS711 Brandwerende Coating. Passtuk in de sparing monteren.

ⓕ Peindre la pièce avec le Nullifire FS711 Couche résistante au feu avant de placer la pièce dans l'évidement.

7



Ⓝ Het geheel afwerken met Nullifire FS711 Brandwerende Coating. afplaktape verwijderen.

ⓕ Recouvrir l'ensemble avec le Nullifire FS711 Couche résistante au feu avant d'enlever le ruban-cache.

8

- Ⓝ **Bovenstaande aan beide zijden van de doorvoer uitvoeren.**
- ⓕ **Procéder de la sorte des deux côtés de la traversée.**

Algemene informatie:

Bovenstaande gegevens zijn naar ons beste weten verstrekt. Wij behouden ons het recht voor wijzigingen in de receptuur aan te brengen. De koper dient zich op de hoogte te stellen van de laatste ontwikkelingen van bovengenoemd product. De toepassingswijze, alsmede de omstandigheden bij applicatie, vallen buiten onze beoordeling en zijn derhalve voor uw eigen verantwoordelijkheid. Aansprakelijkheid op grond van dit productblad kan niet worden aanvaard. Leveringen uitsluitend volgens onze Algemene leverings- en betalingsvoorwaarden.